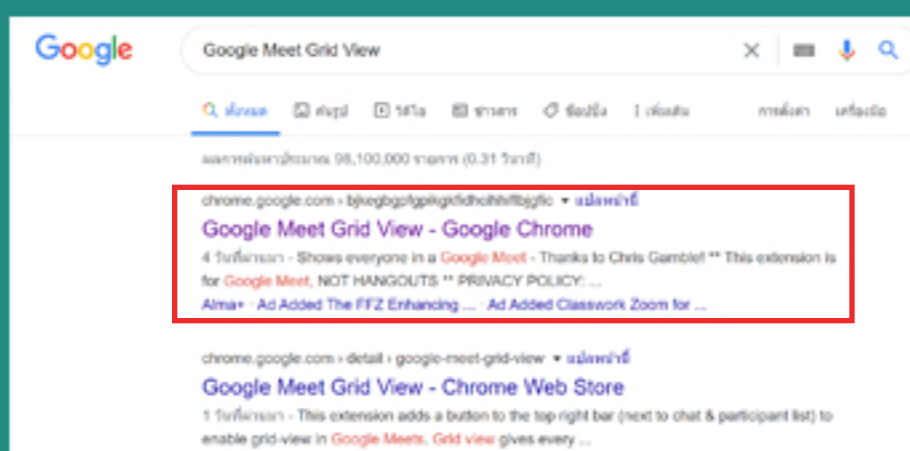


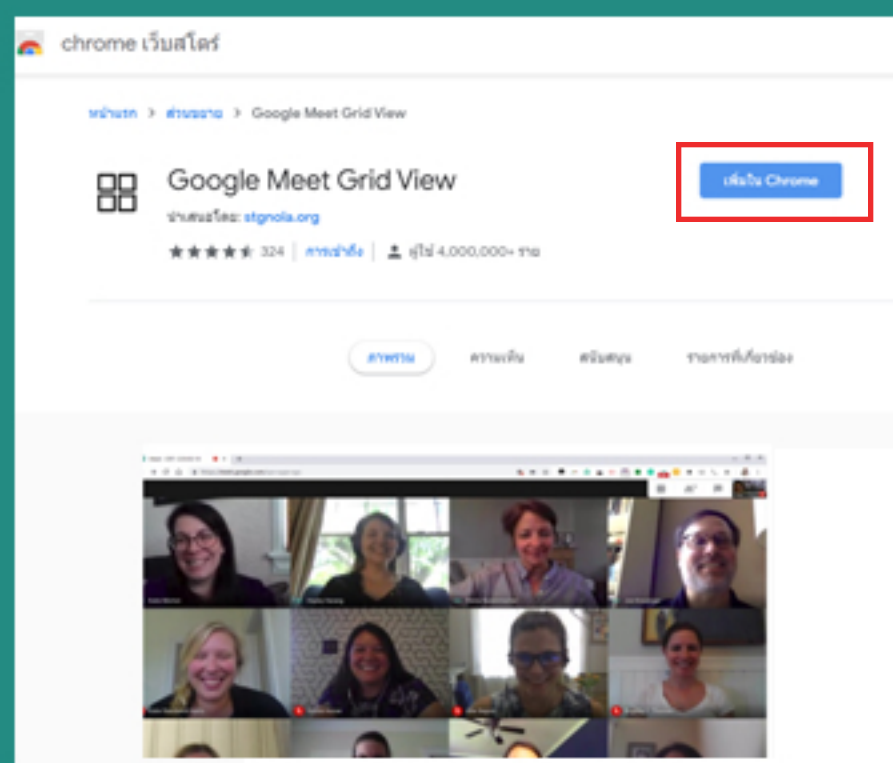


3 ขั้นตอนทำให้ Meet เห็นผู้เข้าร่วมประชุมหลายคน

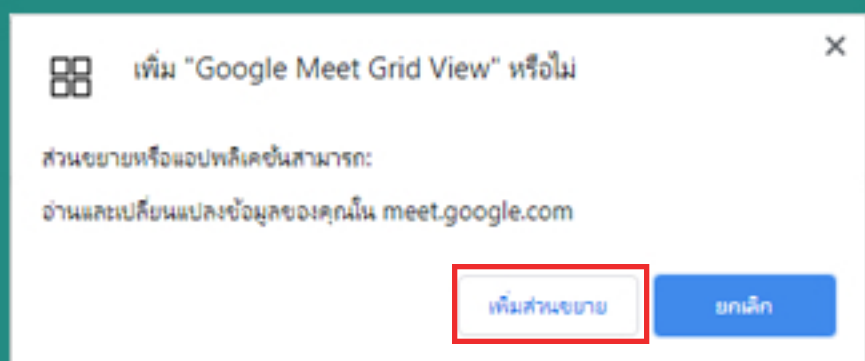
1 ค้นหาคำว่า "Google Meet Grid View" ผ่านเว็บเบราว์เซอร์




2 คลิกปุ่ม "เพิ่มใน Chrome" เพื่อเพิ่มส่วนขยาย



3 คลิกปุ่ม "เพิ่มส่วนขยาย"



Google Meet Grid View Extension ช่วยให้สามารถดูหน้าจอของผู้เข้าร่วมประชุมใน Google Hangouts Meet ได้ทุกคนในแบบตาราง



ไอคอน Google Meet Grid View จะมีรูปตารางและมีเส้นเฉียงขีดกับตารางอยู่ แสดงว่ายังไม่เปิดการใช้งาน



- Only show participants with video
- Highlight speakers
- Include yourself in the grid

- Only show participants with video แสดงเฉพาะผู้เข้าร่วมที่เปิดกล้อง
- Highlight speakers แสดงไฮไลท์เป็นกรอบสีเขียวฟ้าที่ผู้ที่กำลังพูด
- Include yourself in the grid รวมตัวคุณเองไว้ในตารางนี้ด้วย